

한어병음과 영어 알파벳의 차이점을 알고, 정확하게 발음할 수 있도록 한다.

◎ 성모와 운모 발음 10번씩 읽기.

(중국어 발음을 한글로 표현하기 어려운 부분이 있지만, 그나마 정확한 발음입니다. 음성 파일을 참고하세요.)

1. 본인이 듣고 쓴 발음과 비교해보고 다른 부분은 수정하세요. 성모 발음 10번씩 읽기. (Track 005)  
한번 읽을 때마다 한 칸에 하트 혹은 별을 하나씩 그리세요.

--	--	--	--	--	--	--	--	--	--

[성모] 음절의 첫소리, 모두 21개

<b>b</b>	<b>p</b>	<b>m</b>	<b>f</b>	<b>d</b>	<b>t</b>	<b>n</b>	<b>l</b>
뵈어	포어	모어	포(f)어	드어	트어	느어	르어
<b>g</b>	<b>k</b>	<b>h</b>	<b>j</b>	<b>q</b>	<b>x</b>		
꺼어	크어	흐어	지	치	시		
<b>zh</b>	<b>ch</b>	<b>sh</b>	<b>r</b>	<b>z</b>	<b>c</b>	<b>s</b>	
즈르	츠르	스르	르	즈	츠	쓰	

2. 본인이 듣고 쓴 발음과 비교해보고 다른 부분은 수정하세요. 운모 발음 10번씩 읽기. (Track 007)  
한번 읽을 때마다 한 칸에 하트 혹은 별을 하나씩 그리세요.


--	--	--	--	--	--	--	--	--	--

[운모] 음절에서 성모를 제외한 나머지 부분, 모두 36개

<b>a</b>	<b>o</b>	<b>e</b>	<b>i</b>	<b>u</b>	<b>ü</b>		
아	오	으어	이	우	위		
<b>ai</b>	<b>ao</b>	<b>an</b>	<b>ang</b>	<b>ou</b>	<b>ong</b>	<b>ei</b>	<b>en</b>
아이	아오	안	앙	오우	옹	에이	엔
<b>eng</b>	<b>er</b>	<b>ia</b>	<b>ie</b>	<b>iao</b>	<b>iou</b>	<b>ian</b>	<b>in</b>
엥	얼	이아	이에	이아오	이오우	이엔	인
<b>iang</b>	<b>ing</b>	<b>iong</b>	<b>ua</b>	<b>uo</b>	<b>uai</b>	<b>uei</b>	
이양	잉	이옹	우아	우오	우아이	우에이	
<b>uan</b>	<b>uen</b>	<b>uang</b>	<b>ueng</b>	<b>üe</b>	<b>ün</b>	<b>üan</b>	
우안	우엔	우양	우엥	위에	윈	위엔	

성조의 개념을 이해하고, 성조의 높낮이를 구별할 수 있다.

◎ '성조(声调)'는 소리의 높낮이를 말합니다.  
중국어에는 기본적으로 네 개의 성조가 있으며,  
같은 발음이어도 성조에 따라 뜻이 달라집니다.





	초록색은 <b>성모</b> 입니다. 파란색은 <b>운모</b> 입니다. 주황색은 <b>성조</b> 입니다. 발음은 " <b>바</b> "입니다.
--	---

1. 네 개의 성조는 각각 "제1성, 제2성, 제3성, 제4성"이라 부릅니다.

성조의 높이는 아래의 그림 보고 음성파일(Track 001(성조))을 들으며, 발음을 따라하세요. 꼭!



2. 음성파일(Track 002(성조))을 들으며, 발음을 적고 성조를 표시해 보세요.

			
<input style="width: 100px; height: 30px;" type="text"/>	<input style="width: 100px; height: 30px;" type="text"/>	<input style="width: 100px; height: 30px;" type="text"/>	<input style="width: 100px; height: 30px;" type="text"/>

◎ 성조의 높낮이를 생각하며 그림으로 표현해봐요.

제1성	제2성
제3성	제4성

성조의 개념을 이해하고, 성조의 높낮이를 구별할 수 있다.

◎ 음성파일 Track 010(발음연습)의 단어를 듣고 성모, 운모를 나누어 적은 후 성조를 써 주세요.

단어	성모	운모	성조	단어	성모	운모	성조
① tian	t	ian	제1성	② niao			
③ yun				④ shu			
⑤ mao				⑥ ren			
⑦ feng				⑧ gou			
⑨ hua				⑩ cao			

◎ 음성파일 Track 011(발음선택)의 발음을 듣고, 알맞은 것을 골라 보세요.

(1) ① ji      ② zi	(2) ① ca      ② ka	(3) ① sao      ② shao
--------------------	--------------------	-----------------------

◎ 성조에 해당하는 발음을 찾아 연결해 보세요.

제1성	제2성	제3성	제4성	경성
•	•	•	•	•
•	•	•	•	•
mǎ	má	mā	ma	mà

\* 경성은 본래의 성조를 잃고,  
짧고 가볍게 발음하며  
성조 표기를 하지 않습니다.

◎ 성모, 운모, 성조를 결합하여 바르게 써 주세요.

	성모	운모	성조		한어병음
(1)	l	iu	제4성	→	liù
(2)	s	uan	제1성	→	
(3)	t	ian	제2성	→	
(4)	k	u	제3성	→	
(5)	l	a	제4성	→	
(6)	sh	i	제2성	→	